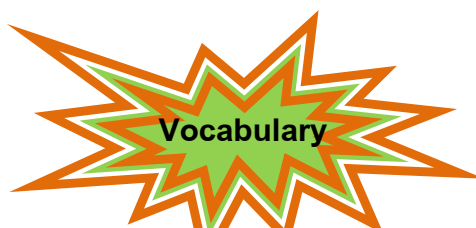




**Knowledge**



การเรียนรู้เกี่ยวกับครอบครัวเป็นสิ่งจำเป็นที่ผู้เรียนต้องเรียนรู้ เพราะเป็นเรื่องใกล้ตัวที่เกี่ยวข้องกับการดำเนินชีวิตประจำวัน ดังนั้นการเรียนรู้คำศัพท์ภาษาอังกฤษเกี่ยวกับครอบครัว จึงมีความจำเป็น การฝึกเขียนคำศัพท์ภาษาอังกฤษและการใช้ไวยากรณ์ที่ถูกต้อง จะเป็นประโยชน์ต่อการดำเนินชีวิตประจำวันต่อไป ซึ่งคำศัพท์ภาษาอังกฤษเกี่ยวกับครอบครัวมีจำนวนมาก ดังนี้



### Vocabulary

1.











**Grandfather**

2.



**Grandmother**

Vocabulary	
3.	 
4.	 
5.	 
6.	 



## Vocabulary

7.



8.



9.



10.



**Vocabulary**

11.




12.



13.



14.



**Vocabulary**

15.



16.



17.



18.



# Vocabulary

19.



20.



## Grammar น่ารู้

### การใช้ Verb to be (is, am, are)

#### หลักการใช้ is, am, are

#### 1. ใช้ใน Present Simple Tense ดังนี้

is, am, are แปลว่า เป็น อยู่ คือ

ประธาน + is, am, are

I am a student. ผมเป็นนักเรียน (Student = นาม)

He is a teacher. เขาเป็นครู (teacher = นาม)

She is a nurse. หล่อนเป็นนางพยาบาล (nurse = นาม)

They are farmers. พวกเขาเป็นชาวนา (farmer = นาม)

We are singers. พวกเราเป็นนักร้อง (singer = นาม)

Tom and Tim are pilots. ทอมและทิมเป็นนักบิน (pilot = นาม)

You are carpenters. พวกคุณเป็นช่างไม้ (carpenter = นาม)

#### 2. ใช้ใน Present Continuous ดังนี้

is, am, are แปลควบกับกริยาที่เติม ing แปลว่า กำลัง

ประธาน + is, am, are + กริยาเติม ing เช่น

I am eating. ผมกำลังรับประทานอาหาร

He is running. เขากำลังวิ่ง

We are swimming. พวกเรากำลังว่ายน้ำ

### Exercise 1

Direction : Match the pictures and the words.

จับคู่รูปภาพกับคำศัพท์ที่ถูกต้อง  
จำนวน 10 ข้อ ๆ ละ 1 คะแนน รวม 10 คะแนน เวลา 10 นาที

Example



Son

1.



Sister

2.



Mother

3.



Father

4.



Cousins

5.



Nephew



6.




Uncle

7.



Aunt

8.



Daughter

9.



Grandmother

10.



Grandfather



Name.....Surname.....No.....Class.....



## Exercise 2



**Direction : Fill the letters into the blanks.**

เติมตัวอักษรที่หายไปให้เป็นคำศัพท์ที่สมบูรณ์

จำนวน 10 ข้อ ๆ ละ 1 คะแนน รวม 10 คะแนน เวลา 10 นาที

**Example**



**Married**

1.



**Ni\_c\_**

2.



**Br\_t\_e\_**

3.



**En\_ag\_d**

4.



**P\_re\_t\_**

5.



**Ch\_ld\_e\_**

6.



M\_th\_r

7.



Da\_gh\_e\_

8.



Si\_li\_g\_

9.



Re\_at\_v\_

10.



Gr\_nd\_a\_ents



Name.....Surname.....No.....Class.....



### Exercise 3



**Direction : Arrange the letters and write in a word.**

เรียงตัวอักษรให้เป็นคำศัพท์ที่ถูกต้อง

จำนวน 10 ข้อ ๆ ละ 1 คะแนน รวม 10 คะแนน เวลา 10 นาที

#### Example



Sno

Son

1.



Ulcen

2.



Atnu

3.



Grdnaomhtre

4.



Grndathafre

5.



Grpnadearstn

6.

Mdeirra

-----



7.

Eggnade

-----



8.

Clhienrd

-----



9.

Bohttre

-----



10.

Ralevtei

-----



Name.....No.....Class.....



### Exercise 4



**Direction : Write the correct words.**

จงเขียนคำศัพท์ให้ถูกต้อง จำนวน 10 ข้อ ๆ ละ 1 คะแนน  
รวม 10 คะแนน เวลา 10 นาที

**Example**

Mother




1.



2.



3.



4.



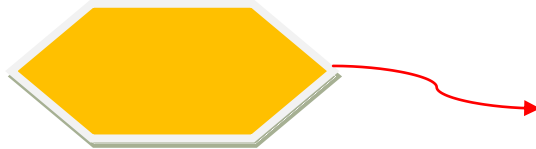
5.




6.




7.




8.



9.



10.



Name.....Surname.....No.....Class.....





### Exercise 5



**Direction : Look at the pictures and write the correct sentences**

ดูรูปภาพและเขียนประโยคที่ถูกต้อง จำนวน 10 ข้อ ๆ ละ 1 คะแนน  
รวม 10 คะแนน เวลา 15 นาที

#### Example



He is my father.

1.



2.



3.



4.




5.





6.



---

7.



---

8.



---

9.



---

10.



---



Name.....Surname.....No.....Class.....

**Worksheet**

Direction : Look at the picture and write ten sentences (10 scores)



---

---

---

---

---

---

---

---

---

---

Name.....Surname.....No.....Class.....